



ТЕРРИТОРИАЛЬНЫЙ ОРГАН
ФЕДЕРАЛЬНОЙ СЛУЖБЫ
ГОСУДАРСТВЕННОЙ СТАТИСТИКИ
ПО ТАМБОВСКОЙ ОБЛАСТИ

ФИНАНСОВЫЕ ВЛОЖЕНИЯ И ЗАЕМНЫЕ СРЕДСТВА ОРГАНИЗАЦИЙ

январь – март 2024 года

СОДЕРЖАНИЕ

Финансовые вложения организаций	3
Долгосрочные и краткосрочные финансовые вложения организаций	8
Заемные средства организаций	13

1

Финансовые вложения организаций

ФИНАНСОВЫЕ ВЛОЖЕНИЯ ОРГАНИЗАЦИЙ

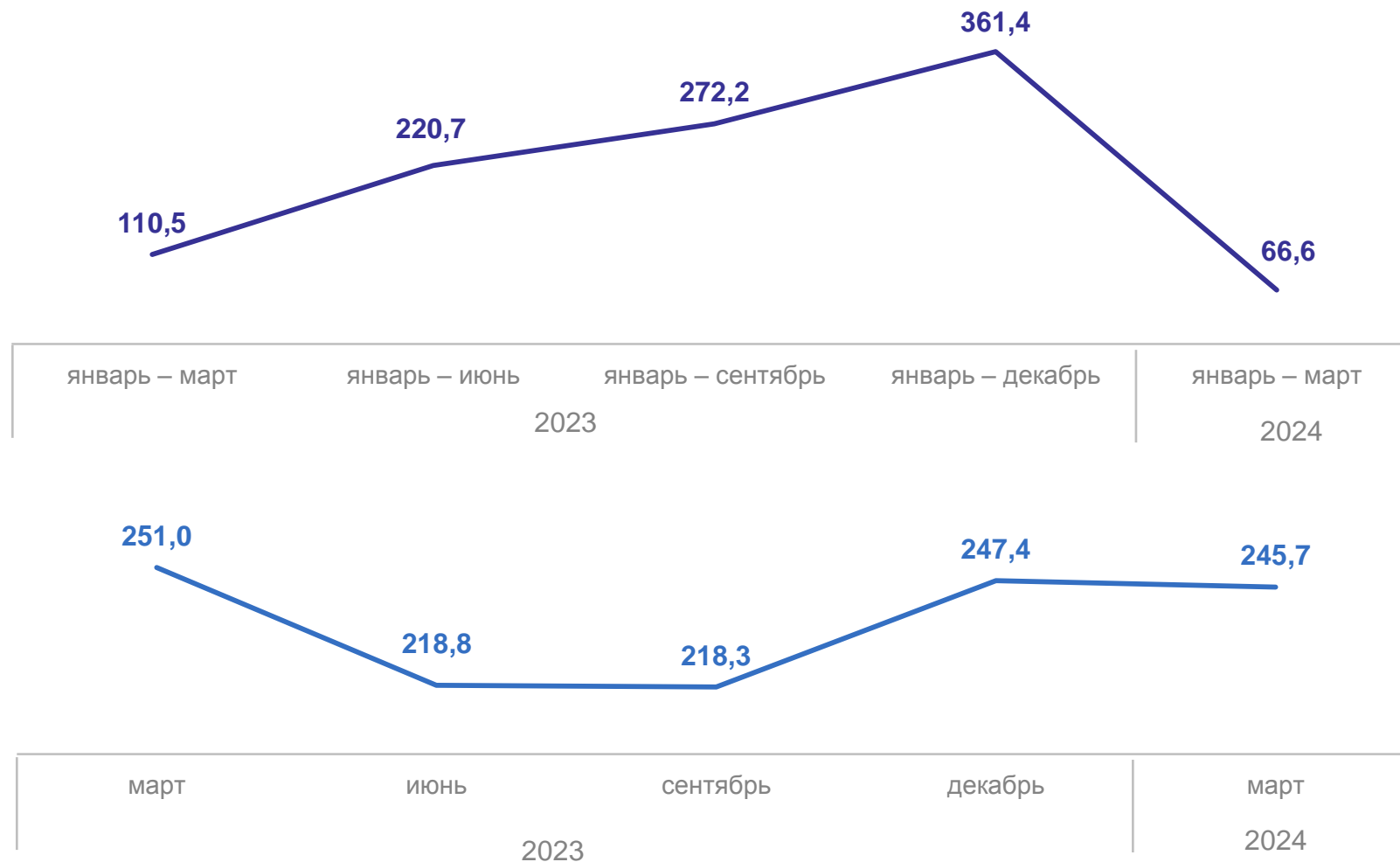
млрд рублей

Поступило
за январь – март
2024 года

66,6

Накоплено
на конец марта
2024 года

245,7

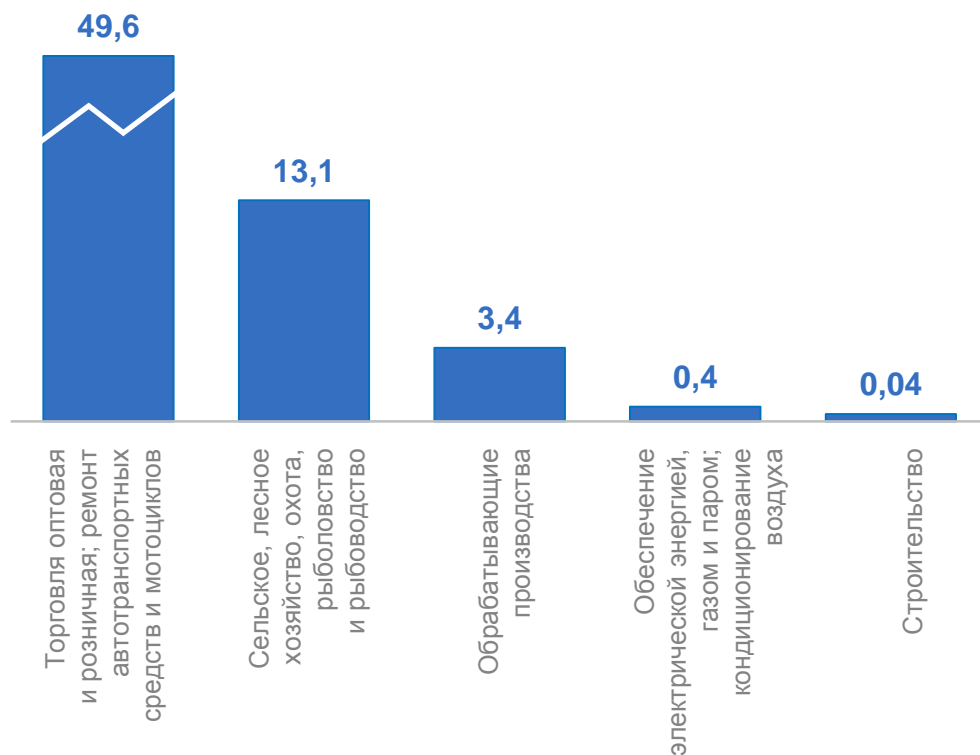


ФИНАНСОВЫЕ ВЛОЖЕНИЯ ОРГАНИЗАЦИЙ ПО ВИДАМ ЭКОНОМИЧЕСКОЙ ДЕЯТЕЛЬНОСТИ

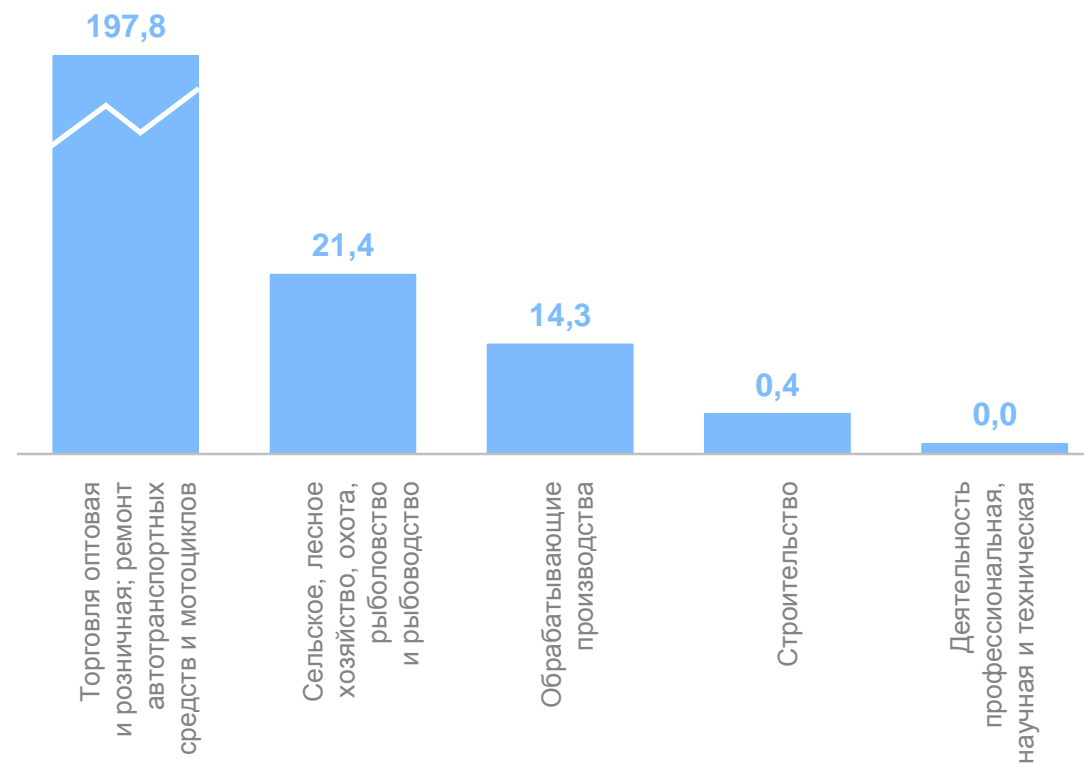
млрд рублей

ТАМБОВСТАТ

Поступило
за январь – март 2024 года



Накоплено
на конец марта 2024 года



СОСТАВ ФИНАНСОВЫХ ВЛОЖЕНИЙ

в % к итогу

Состав поступивших финансовых вложений за январь – март 2024 года



Состав накопленных финансовых вложений на конец марта 2024 года

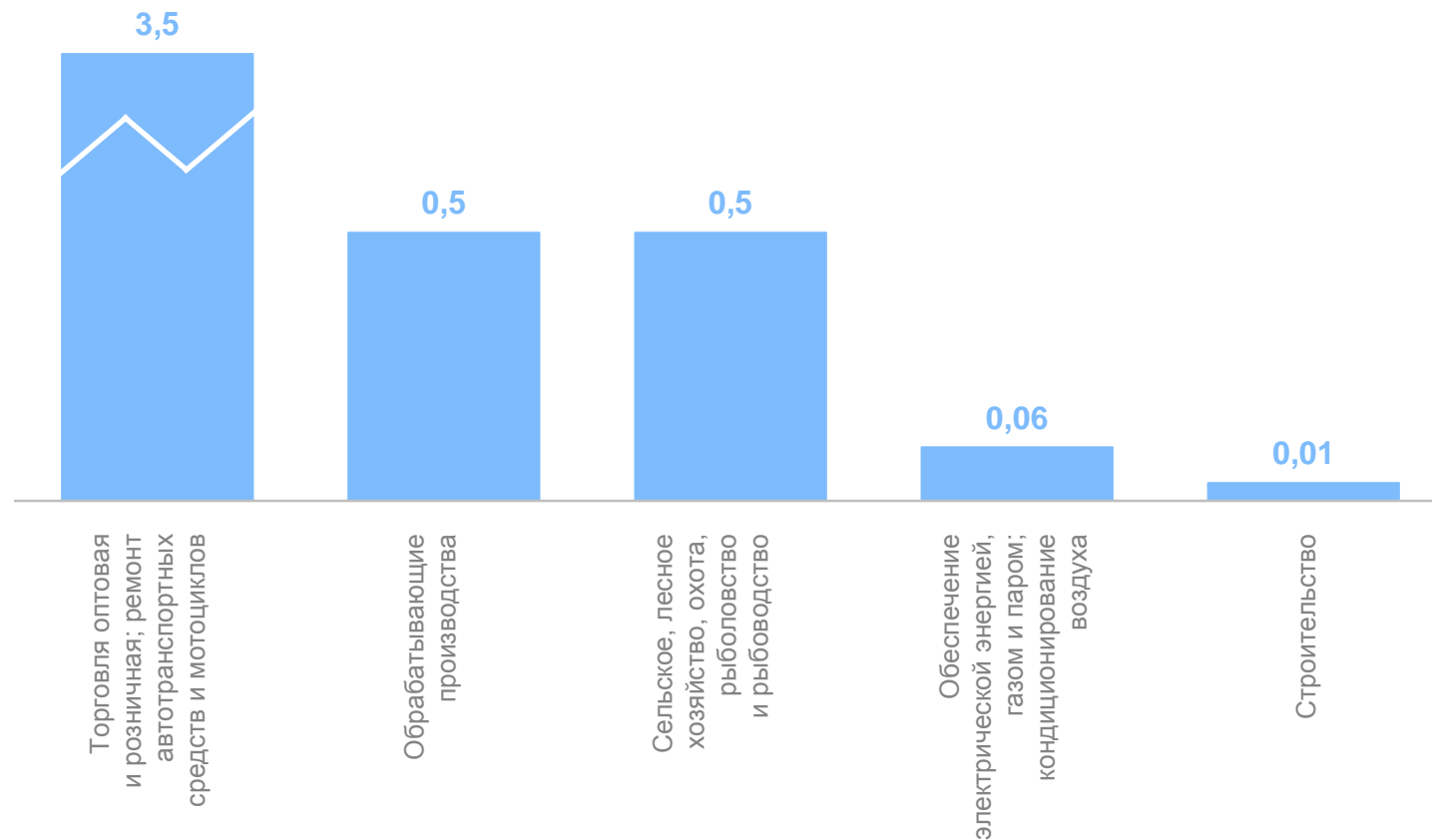


- Паи, акции, долговые ценные бумаги, депозитные сертификаты и другие формы участия в капитале
- Предоставленные займы
- Банковские вклады
- Прочие финансовые вложения

ДОХОД ОТ ФИНАНСОВЫХ ВЛОЖЕНИЙ ПО ВИДАМ ЭКОНОМИЧЕСКОЙ ДЕЯТЕЛЬНОСТИ

млрд рублей

ТАМБОВСТАТ



2

Долгосрочные и краткосрочные финансовые вложения организаций

СТРУКТУРА ФИНАНСОВЫХ ВЛОЖЕНИЙ

в % к итогу

Структура поступивших финансовых вложений за январь – март 2024 года



Структура накопленных финансовых вложений на конец марта 2024 года



● Долгосрочные финансовые вложения

● Краткосрочные финансовые вложения

СОСТАВ ДОЛГОСРОЧНЫХ ФИНАНСОВЫХ ВЛОЖЕНИЙ

в % к итогу

Поступило долгосрочных
финансовых вложений
за январь – март 2024 года

2,3 млрд рублей

Предоставленные займы

0,7 млрд рублей

Состав накопленных долгосрочных
финансовых вложений
на конец марта 2024 года



СОСТАВ КРАТКОСРОЧНЫХ ФИНАНСОВЫХ ВЛОЖЕНИЙ

в % к итогу

Состав поступивших краткосрочных финансовых вложений за январь – март 2024 года



Состав накопленных краткосрочных финансовых вложений на конец марта 2024 года



- Предоставленные займы
- Банковские вклады
- Другие долгосрочные финансовые вложения

ДОХОД ОТ ДОЛГОСРОЧНЫХ И КРАТКОСРОЧНЫХ ФИНАНСОВЫХ ВЛОЖЕНИЙ

млрд рублей

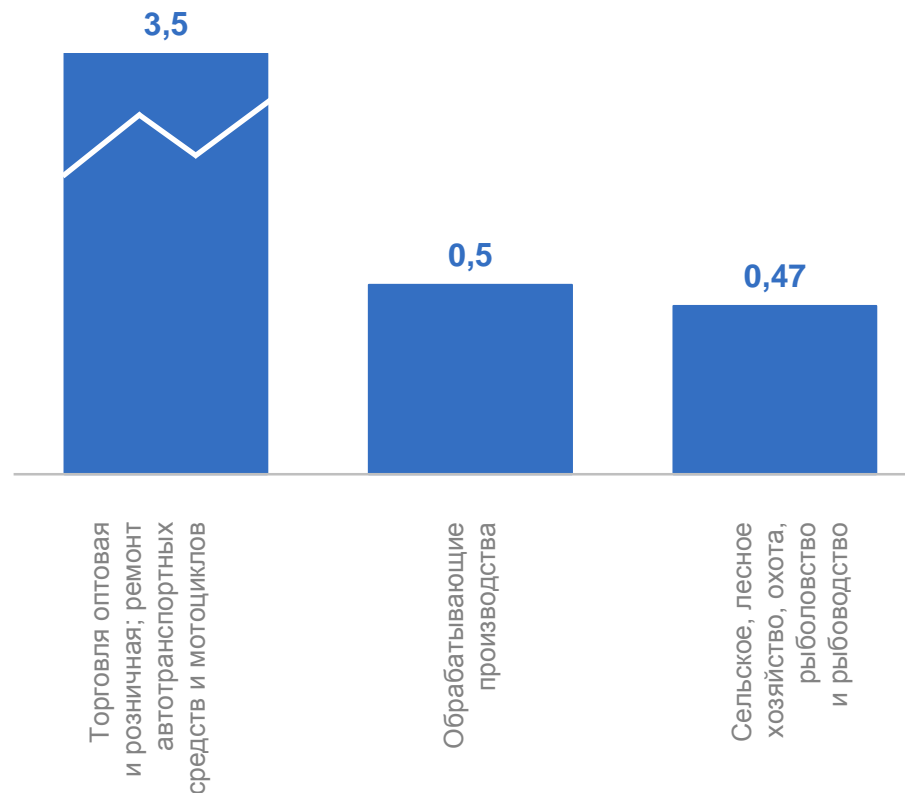
Доход от краткосрочных вложений, всего

4,5

Доход от долгосрочных вложений, всего

0,04

Доход от краткосрочных финансовых вложений по основным видам экономической деятельности



3

Заемные средства организаций

ЗАЕМНЫЕ СРЕДСТВА

млрд рублей

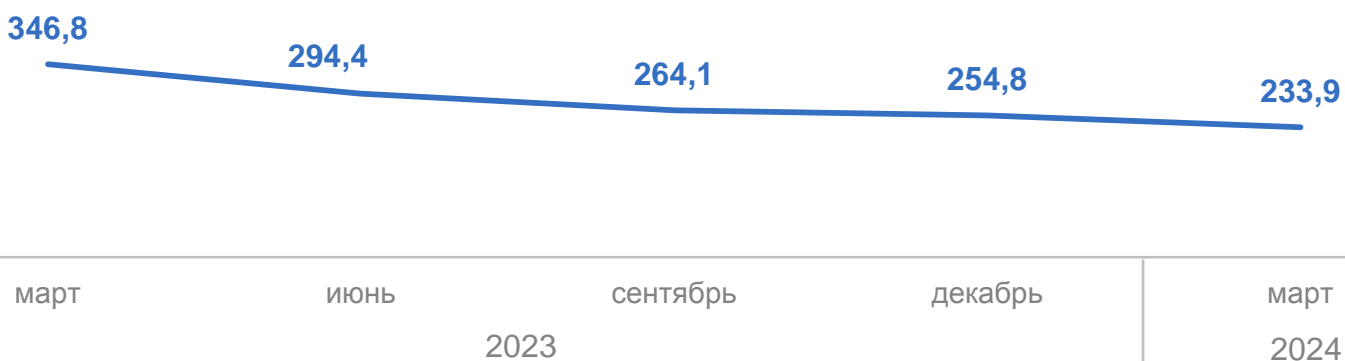
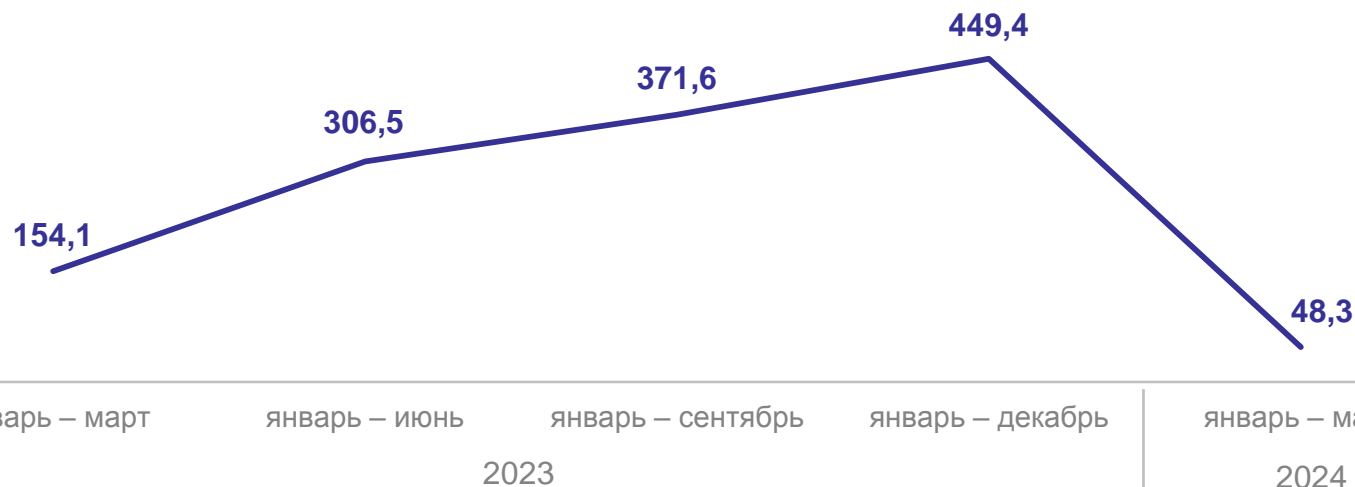
ТАМБОВСТАТ

Поступило
за январь – март
2024 года

48,3

Накоплено
на конец марта
2024 года

233,9



СОСТАВ ЗАЕМНЫХ СРЕДСТВ

в % к итогу

Состав поступивших заемных средств за январь – март 2024 года



Состав накопленных заемных средств на конец марта 2024 года



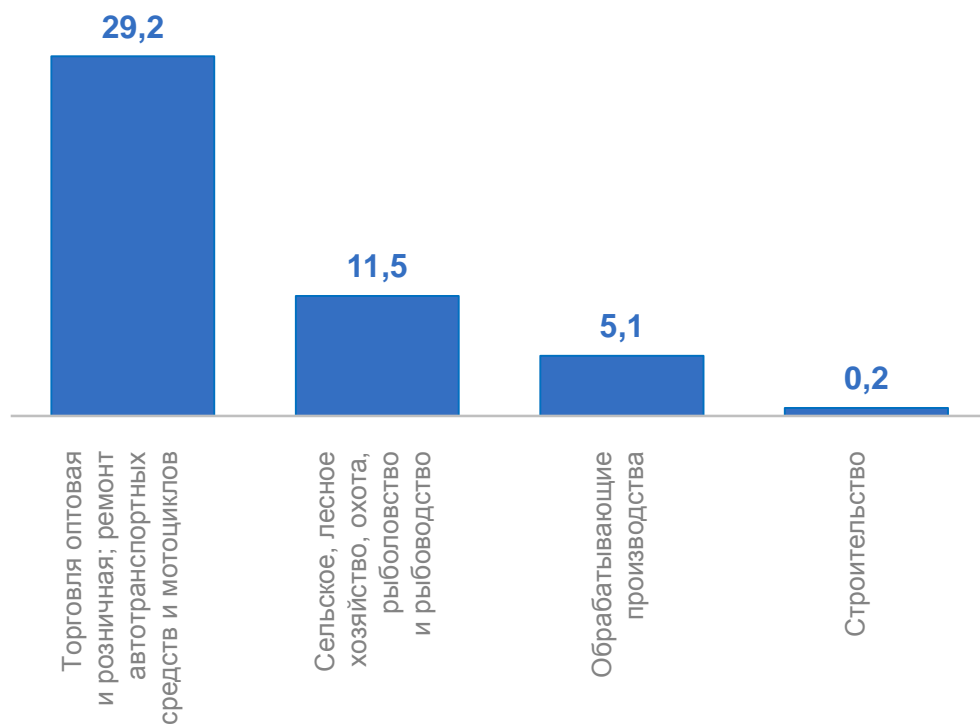
- Кредиты банков
- Займы, полученные от других организаций
- Бюджетные кредиты и выпущенные долговые ценные бумаги

ЗАЕМНЫЕ СРЕДСТВА ОРГАНИЗАЦИЙ ПО ВИДАМ ЭКОНОМИЧЕСКОЙ ДЕЯТЕЛЬНОСТИ

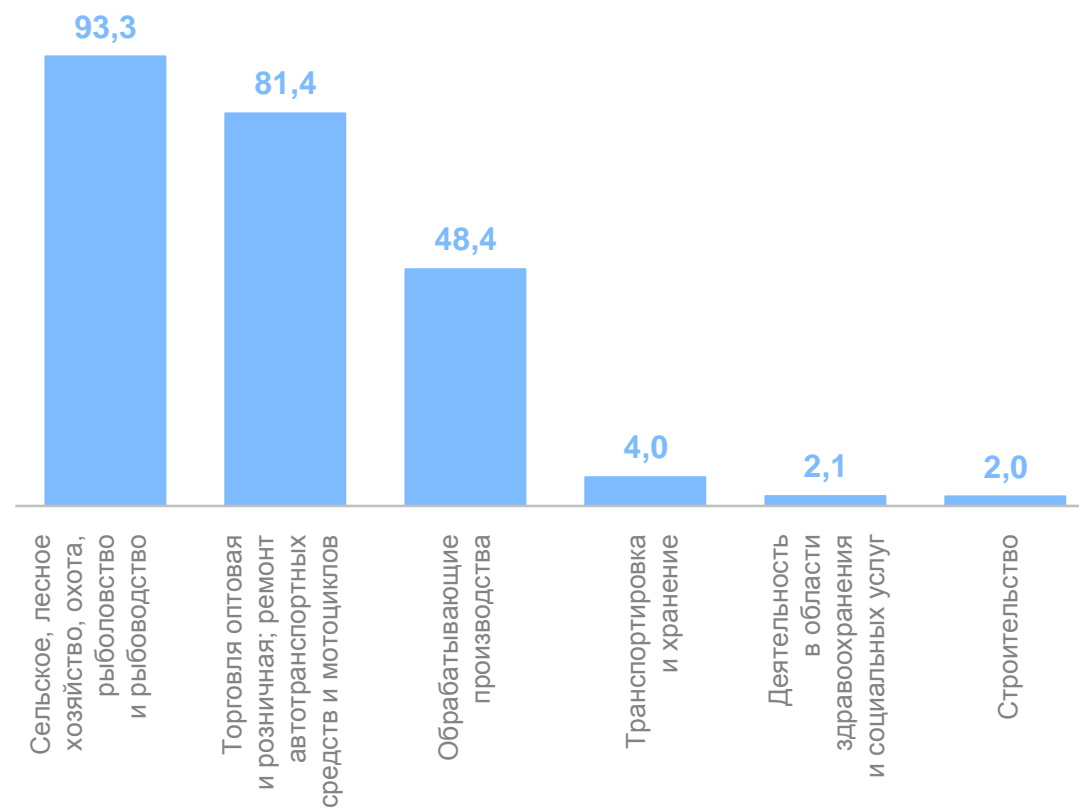
млрд рублей

ТАМБОВСТАТ

Поступило
за январь – март 2024 года



Накumulено
на конец марта 2024 года

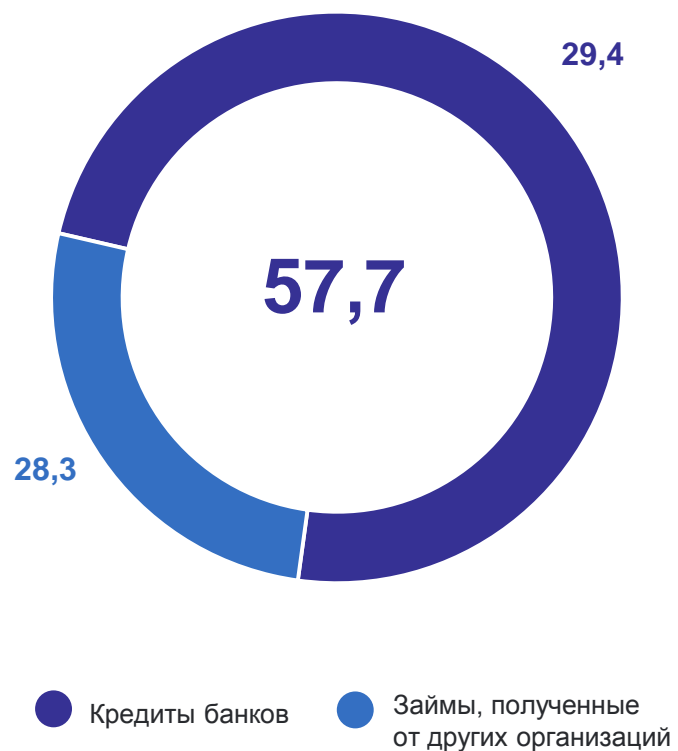


ПОГАШЕНО ЗАЕМНЫХ СРЕДСТВ ОРГАНИЗАЦИЙ

ТАМБОВСТАТ

млрд рублей

Состав погашенных заемных средств на 1 апреля 2024 года



Погашено заемных средств организаций по основным видам экономической деятельности на 1 апреля 2024 года

